

Fonden är en aktivt förvaltnad global blandfond som placerar i aktier och räntebärande värdepapper. Fondens exponering mot aktiemarknaden kan maximalt uppgå till 70 procent av fondförmögenheten.

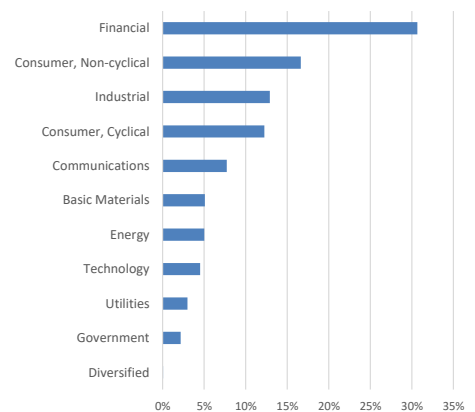
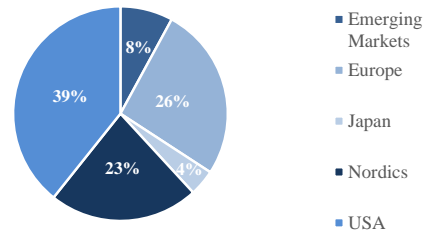
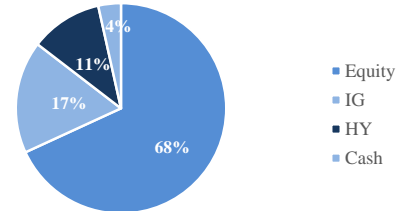
Valbar hos: Folksam, Friends, Länsförsäkringar, Nordnet, Pensionsmyndigheten, SEB Trygg Liv, Skandia, SPP och Swedbank.

FÖRVALTARKOMMENTAR

Under månaden utvecklades fonden positivt och redovisade en avkastning på 1,0%. Vi har varit fortsatt fullexponerade mot aktier med stor exponering mot europeiska och nordiska aktier, vilket varit lyckosamt då de europeiska börserna är de som utvecklats bäst under månaden och bidragit mest till fondens positiva avkastning. På sektornivå är det finans- och industriaktier som bidragit mest till förvaltningsresultatet tätt följt av teknologiaktierna.

Kapitalmarknaden tolkade utgången i den första rundan av det franska valet som positivt och mycket talar nu för att den EU-vänlige Macron väljs till Frankrikes president den 7 maj 2017. Sammantaget gynnas företagsobligationer på bred front och kredit-spreadarna gick ihop rejält i den europeiska finanssektorn där vi har relativt stor vikt. Framförlallt fondens positioner i sydeuropeiska banker bidrog positivt till avkastningen under månaden.

Vi ser fortsatt värde i delar av den europeiska finanssektorn som borde få draghjälp av förbättrade tillväxtutsikter i Europa med ökad kreditgivning samt lägre risk att företagen hamnar på obestånd. I den amerikanska "dollardelen" av obligationsportföljen tog vi vinst i Handelsbanken och i Stena, samt köpte bl.a. i Allianz och i Credit Suisse.



Utveckling % 2017-04-30

	Sedan start	1 månad	2017	1 år	3 år
	39,5%	1,0%	2,1%	10,3%	22,0%

Nyckeltal

Standardavvikelse 1 år	5,4
Standardavvikelse 3 år	8,3
Duration	1,3

Fondbolagens förening
SWESIF

SWESIF
SVERIGES FÖRHIN FÖR
FONDINVESTORER

Förändringar under månaden

	Ökad	Minskad	Positivt Bidrag	Negativt Bidrag	Fondfakta
Sektor			Financial	Energy	Typ av fond
			Industrial	Basic Materials	Förvaringsinstitut
Region			Europe	USA	ISIN
			Nordics		Handelsvaluta
					Blandfond
					SEB AB (publ)
					SE0004357051
					SEK

Värdeutveckling sedan start



År	Jan	Feb	Mar	Apr	Maj	Jun	Jul	Aug	Sep	Oct	Nov	Dec	Helår
2017	-1,03	2,31	-0,16	1,01									2,12
2016	-3,84	-0,41	1,47	-0,46	2,32	-1,53	2,89	1,20	-1,06	0,62	2,35	1,06	4,50
2015	5,00	2,96	1,26	-1,11	1,23	-4,13	4,50	-3,99	-2,17	4,97	2,54	-3,60	7,00
2014	-1,87	2,35	0,36	1,68	2,48	0,91	-0,10	0,30	-1,74	0,79	2,13	1,96	9,54
2013	2,03	-0,15	0,13	0,85	1,10	-4,16	3,05	-2,23	3,35	2,08	0,73	0,91	7,70
2012			-0,56	-0,37	-3,04	1,61	0,73	-0,21	1,96	-0,34	0,72	1,51	

Observera att historisk avkastning inte är någon garanti för framtida avkastning. De pengar som placeras kan både öka respektive minska i värde. Det är inte säkert att du får tillbaka hela det insatta kapitalet. För ytterligare information, se respektive fonds faktablad och informationsbroschyr, som finns att hämta på www.naventi.se

NAVENTI FONDER AB Kungsgatan 38 • Box 3208 • 103 64 Stockholm • Tfn 08-700 52 60 • Fax 08-20 96 90 • info@naventi.se • www.naventi.se • Org.nr 556630-8689