

Fonden är en aktivt förvaltd global blandfond som placerar huvudsakligen i räntebärande värdepapper och en mindre andel i aktier. Fondens räntebärande placeringar sker i företagsobligationer och statspapper. Fondens exponering mot aktiemarknaden kan maximalt uppgå till 30 procent.

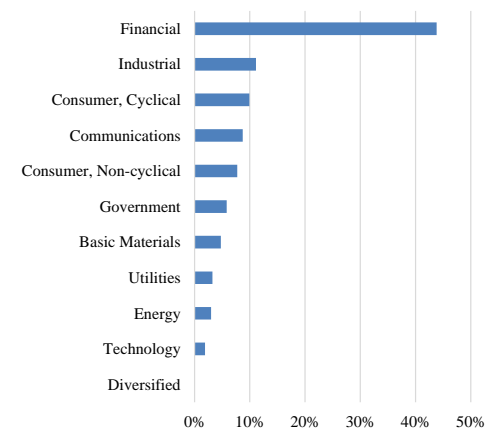
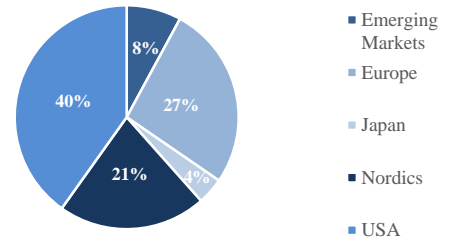
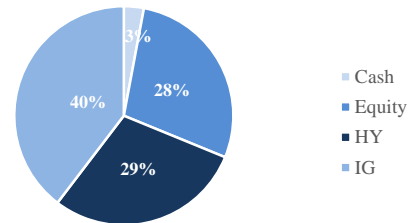
Valbar hos: Folksam, Länsförsäkringar, Movestic, Nordnet, Pensionsmyndigheten, SEB Trygg Liv, Skandia och SPP.

## FÖRVALTARKOMMENTAR

Under månaden utvecklades fonden positivt och redovisade en avkastning på 0,8%. Kapitalmarknaden tolkade utgången i den första rundan av det franska valet som positivt och mycket talar nu för att den EU-vänlige Macron väljs till Frankrikes president den 7 maj 2017. Sammantaget gynnades företagsobligationer på bred front och kredit-spreadarna gick ihop rejält i den europeiska finanssektorn där vi har relativt stor vikt. Framförallt fondens positioner i sydeuropeiska banker bidrog positivt till avkastningen under månaden.

Vi ser fortsatt värde i delar av den europeiska finanssektorn som borde få draghjälp av förbättrade tillväxtutsikter i Europa med ökad kreditgivning samt lägre risk att företagen hamnar på obestånd. I den amerikanska "dollardelen" av obligationsportföljen tog vi vinst i Handelsbanken och i Stena, samt köpte bl.a. i Allianz och i Credit Suisse.

Under april har vi varit fortsatt fullexponerade mot aktier med stor exponering mot europeiska och nordiska aktier, vilket varit lyckosamt då de europeiska börserna är de som utvecklats bäst under månaden och bidragit mest till fondens positiva avkastning. På sektornivå är det finans- och industriaktier som bidragit mest till förvaltningsresultatet tätt följt av teknologiaktierna.



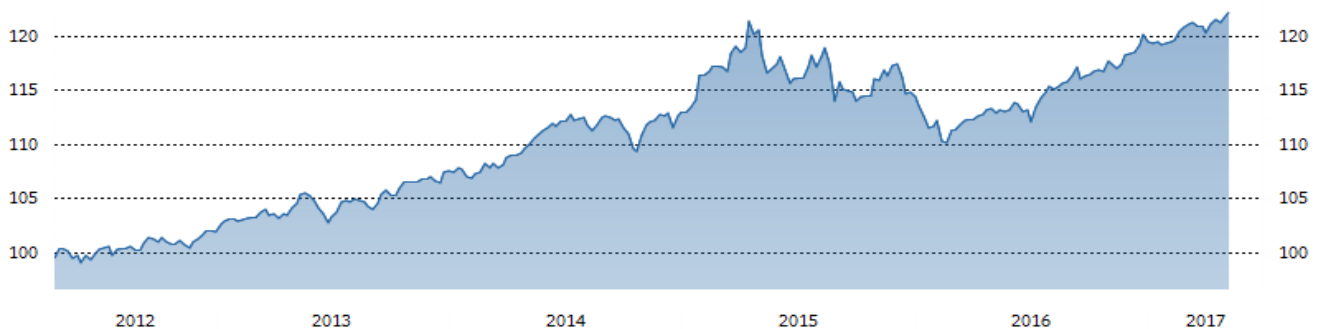
### Utveckling % 2017-04-30

Sedan start	1 månad	2017	1 år	3 år
22,1%	0,8%	2,4%	8,2%	11,1%

### Förändringar under månaden

Ökad	Minskad	Positivt Bidrag	Negativt Bidrag	Fondfakta
Sektor		Financial	Energy	Typ av fond
		Industrial	Basic Materials	Blandfond
Region		Europe	USA	Förvaringsinstitut
		Nordics		SEB AB (publ)
				ISIN
				SE0004545747
				Handelsvaluta
				SEK

### Värdeutveckling sedan start



År	Jan	Feb	Mar	Apr	Maj	Jun	Jul	Aug	Sep	Oct	Nov	Dec	Helår
2017	0,00	1,55	0,02	0,83									2,41
2016	-2,03	-0,39	1,15	0,20	0,92	-0,75	1,76	1,33	-0,11	0,75	0,77	0,88	4,49
2015	2,94	1,05	0,68	-0,74	0,27	-2,08	2,01	-1,74	-1,69	1,74	1,40	-2,74	0,91
2014	-0,61	1,16	0,64	1,10	1,31	0,66	0,22	0,12	-0,98	0,30	0,81	0,38	5,21
2013	1,03	0,22	0,35	0,73	0,69	-1,86	1,54	-0,75	1,35	1,22	0,44	0,44	5,49
2012					-0,85	0,67	0,01	-0,06	0,73	-0,17	0,49	0,62	

Observera att historisk avkastning inte är någon garanti för framtida avkastning. De pengar som placeras kan både öka respektive minska i värde. Det är inte säkert att du får tillbaka hela det insatta kapitalet. För ytterligare information, se respektive fonds faktablad och informationsbroschyr, som finns att hämta på [www.naventi.se](http://www.naventi.se)

### Nyckeltal

Standardavvikelse 1 år	2,6
Standardavvikelse 3 år	4,4
Duration	1,3

Fondbolagens förening

SWESIF  
SVERIGES FORUM FÖR  
HÅLLBARA VÄRTESÄNDNINGAR