

Fonden är en aktivt förvaltat global aktiefond med fokus på utvecklade marknader.

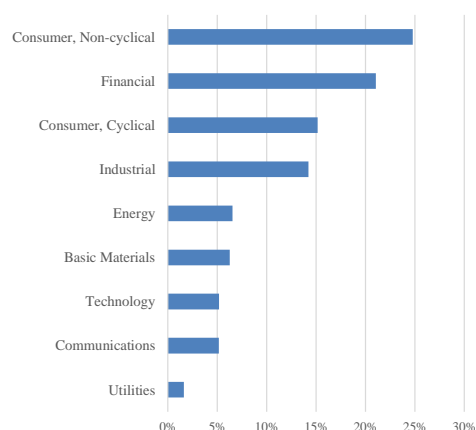
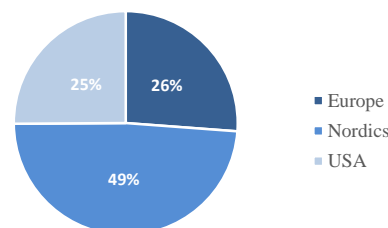
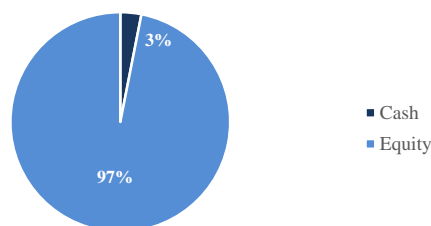
Valbar hos: Länsförsäkringar, Pensionsmyndigheten, SEB Trygg Liv och Skandia.

## FÖRVALTARKOMMENTAR

Under månaden utvecklades fonden positivt och redovisade en avkastning på 2,3%. Fonden har under april dragit nytta av sin allokering mot Europa och Norden, vilket varit lyckosamt då de europeiska börserna är de som utvecklats bäst under månaden och bidragit mest till fondens positiva avkastning. På sektornivå är det finans- och industriaktier som bidragit mest till förvaltningsresultatet, tätt följt av teknologiaktierna.

Tittar vi på bolagsrapporterna ser vi att de positiva överraskningarna dominerar denna rapportssäsong (13 av 15 OMX-bolag enligt Bloomberg den 27 april), vilket sänker värderingarna. Den geopolitiska oron är dock alltså hög och stigande.

Även de amerikanska börserna har utvecklats positivt under året, men har under april fallit tillbaka något, i spåren av att det kanske inte blir så lätt att genomföra de förändringar som Trump vill. Marknaden blir mer och mer skeptisk till att det kommer bli någon förändring gällande sänkta skatter, infrastruktur m.m. då såväl demokrater som republikaner är oeniga, vilket kommer få påverkan på aktiemarknaden på regionnivå, sektornivå och amerikanska småbolag. Vi har en låg vikt mot USA jämfört med globala aktieindex.



### Utveckling % 2017-04-30

Sedan start	1 månad	2017	1 år	3 år
86,6%	2,3%	3,7%	14,5%	36,2%

### Förändringar under månaden

	Ökad	Minskad	Positivt Bidrag	Negativt Bidrag
Sektor			Financial Industrial	Energy Basic Materials
Region			Europe Nordics	USA

### Nyckeltal

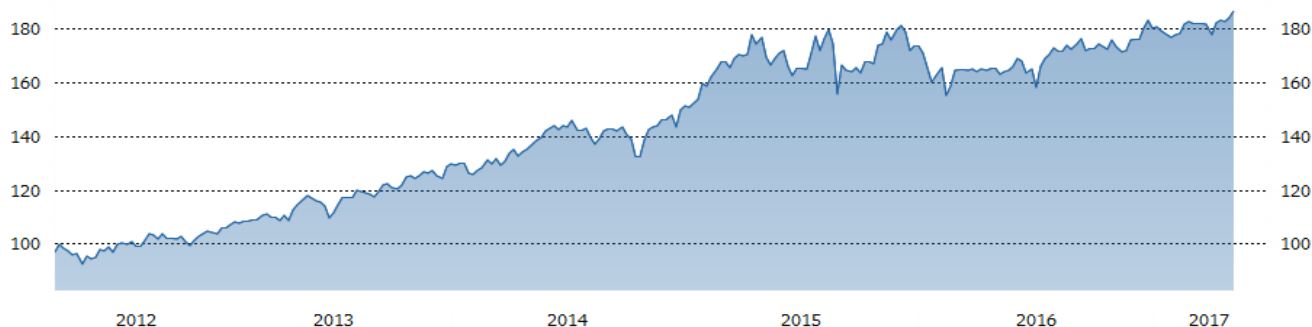
Standardavvikelse 1 år	8,0
Standardavvikelse 3 år	11,2

Fondbolagens förening  
FINNISH INVESTMENT FUND ASSOCIATION

SWESIF  
SVERIGES FORUM FÖR  
HÅLLBARA INVESTITÖRSMÅN

Fondfakta	
Typ av fond	Aktiefond
Förvaringsinstitut	SEB AB (publ)
ISIN	SE0004545739
Handelsvaluta	SEK

### Värdeutveckling sedan start



År	Jan	Feb	Mar	Apr	Maj	Jun	Jul	Aug	Sep	Oct	Nov	Dec	Helår
2017				0,15	2,33								3,75
2016	-5,64	0,26	0,63	-1,82	4,03	-2,83	4,27	1,66	-0,94	0,08	1,52	2,29	4,50
2015	6,08	5,19	0,59	-1,31	2,40	-5,31	7,52	-4,61	-1,54	6,15	4,13	-3,84	7,00
2014	-3,28	4,69	1,77	2,50	4,09	0,47	-0,83	0,30	-1,24	1,21	2,71	3,38	9,54
2013	4,17	1,23	0,81	2,81	3,31	-4,30	5,76	-0,91	3,08	3,46	2,13	1,76	7,70
2012					-4,69	2,51	2,24	-0,70	2,98	-0,34	1,40	0,55	

Observera att historisk avkastning inte är någon garanti för framtida avkastning. De pengar som placeras kan både öka respektive minska i värde. Det är inte säkert att du får tillbaka hela det insatta kapitalet. För ytterligare information, se respektive fonds faktablad och informationsbroschyr, som finns att hämta på [www.naventi.se](http://www.naventi.se)

NAVENTI FONDER AB • Kungsgatan 38 • Box 3208 • 103 64 Stockholm • Tfn 08-700 52 60 • Fax 08-20 96 90 • [info@naventi.se](mailto:info@naventi.se) • [www.naventi.se](http://www.naventi.se) • Org.nr 556630-8689